

## LIETOŠANAS INSTRUKCIJA

Darbvirsmas attīrīt no putekļiem, netīrumiem, eļļas plankumiem un ledus. Jāmitrina tikai porainie celtniecības materiāli, piemēram, ķieģeļi, putuplasta betona bloki, ģipsis, betons, koks. Gludas virsmas, piemēram, metālu, stiklu u. c., nemitrina. Cinkotais metāls un profilētās loksnes pirms darba rūpīgi jāattauko. Virsmu, kas paredzēta pārklāt ar POLYNOR ieteicams nedaudz samitrināt.

Pirms darba sākšanas balonam ir jābūt istabas temperatūrā (18–25°C). **UZMANĪBU: nepārkarsēt balonu! Apsmidzināmās virsmas temperatūrai ir jābūt no +5 līdz +30°C.**

Uzskrūvējiet ar izsmidzināšanas sprauslu aprīkoto caurulīti – aplikatoru uz balona vārsta LĪDZ ATDUREI (līdz tas brīvi griežas).

Sprauslas stāvoklis ir regulējams – „austiņas” novietojums paralēli zemei atbilst kustībai no kreisās puses uz labo, bet „austiņas” novietojums perpendikulāri zemei – kustībai no apakšas uz augšu. Uzklāšana uz griestiem – „austiņas” darba stāvoklis perpendikulāri zemei, kustība virzienā no sevis un uzsevi.

Balons rūpīgi jāsakrata! Lai sāktu balona satura smidzināšanu, nospiediet aplikatora mēlīti.

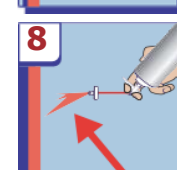
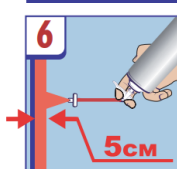
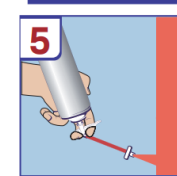
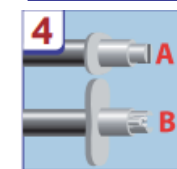
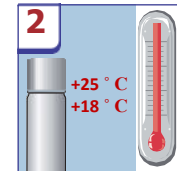
Smidzināšanas laikā mēlītei ir jābūt nospiestai līdz atdurei. Uzsmidzinātā slāņa biezums pēc 20 minūtēm palielinās par 20%, tāpēc tā sākotnējais biezums nedrīkst pārsniegt 4 cm (4 cm +  $\oplus$  = 5 cm). Ja nepieciešams biezāks slānis, nākamo kārtu uzklāj pēc 20 minūtēm. Pirms tam jāpārlicinās, ka uz iepriekšējās kārtas nav ūdens pilienu. Kārtu skaits nav ierobežots.

Smidzināšanu veic 30–45 cm attālumā no virsmas atkarībā no kūļa veidošanās. Jo lielāks attālums, jo lielāks smidzināšanas laukums.

Kūļa nevienmērīgas izsmidzināšanās cēlonis ir sprauslas nosprostošanās vai neatbilstošs temperatūras režīms.

Darbaprosesā periodiski sakratīt balonu

Nelietot atklātu liesmu, nesmēķēt, rūpīgi vēdināt telpu.



**BALONS IR PAREDZĒTS TIKAI VIENREIZĒJAI LIETOŠANAI!**

**DARBA LAIKĀ VIENMĒR IR JĀLIETO INDIVIDUĀLIE AIZSARGLĪDZEKĻI: AIZSARGBRILLES, MASKA, AIZSARGCIMDI U. C.**

